



Grundschule Im Kleinen Feld
Vom-Stein-Str. 3, 32312 Lübbecke
Tel: 05741/276470, Fax: 05741/276479
schulbuero.gsi@luebbecke.de



Lübbecke, 06.05.2021

Liebe Eltern und liebe Erziehungsberechtigte,

endlich können wir allgemeine Informationen zum „Lolli-Test“ an Sie weiterleiten.

Direkt nach den Osterferien wurden die Selbsttests der Firma Siemens Healthcare GmbH allen Schulen durch das Land NRW zur Verfügung gestellt, um frühzeitig mögliche Infektionen mit SARS-CoV-2 erkennen zu können und deren Verbreitung zu begrenzen. Dem Ministerium für Schule und Bildung ist bewusst, dass sich diese Tests aufgrund ihrer Handhabung in den Grundschulen und Förderschulen nicht optimal durchführen lassen.

Daher hat das Ministerium parallel zur Beschaffung der aktuell an den Schulen zur Verfügung stehenden Selbsttests, eine altersangemessene, kind- und schulformgerechte Lösung zur Testung auf das Corona-Virus geprüft. Von der Universitätsklinik zu Köln wurde in den vergangenen Monaten ein Testverfahren für den Einsatz für Kinder in größeren Gruppen entwickelt. Dieses Testverfahren steht nun für den Einsatz in den Grund- und Förderschulen bereit.

Das Bundesgesetz zur „Notbremse“ in der Corona-Pandemie vom 22. April 2021 hat als Maßnahme zur Bekämpfung der Pandemie in Schulen u. a. vorgesehen, dass Schülerinnen und Schüler zweimal pro Woche getestet werden. In NRW finden bereits seit Inkrafttreten der 12. April 2021 zwei Tests pro Woche in den Schulen statt.

Die Schülerinnen und Schüler an den Grundschulen und Förderschulen werden daher mit einem „Lolli-Test“, einem einfachen Speicheltest, zweimal pro Woche in ihrer Lerngruppe auf das Corona-Virus getestet. Die Handhabung des Lolli-Tests ist einfach und altersgerecht: Dabei lutschen die Schülerinnen und Schüler 30 Sekunden lang auf einem Abstrichtupfer. Die Abstrichtupfer aller Kinder der Lerngruppe werden in einem Sammelgefäß zusammengeführt und als anonyme Sammelprobe (sog. „Pool“) noch am selben Tag in einem Labor nach der PCR-Methode ausgewertet. Diese Methode sichert ein sehr verlässliches Testergebnis. Zudem kann eine mögliche Infektion bei einem Kind durch einen PCR-Test deutlich früher festgestellt werden als durch einen Schnelltest, sodass auch die Gefahr einer Ansteckung rechtzeitig erkannt wird.

- Was passiert, wenn eine Pool-Testung negativ ist?

Der im Alltag höchst wahrscheinliche Fall einer negativen Pool-Testung bedeutet, dass kein Kind der getesteten Gruppe positiv auf SARS-Cov-2 getestet wurde. In diesem Fall gibt es **keine** Rückmeldung von Seiten der Schule. Der Wechselunterricht wird in der Ihnen bekannten Form fortgesetzt.

- Was passiert, wenn eine Pool-Testung positiv ist?

Sollte doch einmal eine positive Pool-Testung auftreten, bedeutet das, dass mindestens eine Person der Pool-Gruppe positiv auf SARS-Cov-2 getestet wurde. In diesem Fall erfolgt durch das Labor eine Meldung an die Schule. Die Schule informiert umgehend die Eltern der betroffenen

Kinder über die vereinbarten Meldekettens. Aus organisatorischen Gründen kann es allerdings vorkommen, dass die Information erst am darauffolgenden Tag morgens vor Schulbeginn erfolgt. Über das weitere Vorgehen und die nächsten Schritte in diesem Fall werden Sie in einem gesonderten Schreiben von der Schulleitung informiert. Für den Fall einer notwendigen Zweittestung erhält Ihr Kind rein vorsorglich ein separates Testkid für diese Testung zuhause. Dieses Vorgehen stellt sicher, dass sich nicht ein einzelnes Kind in der Gruppe offenbaren muss und somit in seinen Persönlichkeitsrechten geschützt ist.

An dieser Stelle sei deutlich darauf hingewiesen, dass bei auftretenden Schwierigkeiten in der Nachtestung die Eltern verpflichtet sind, auf Haus- oder Kinderärzte zuzugehen, damit diese die dann notwendigen Schritte (u. a. PCR-Test veranlassen, Kontaktpersonen feststellen) einleiten können. Die Teilnahme am Präsenzunterricht oder an Betreuungsangeboten der Schule ist in diesem Fall erst wieder nach Vorlage eines negativen PCR-Tests möglich.

Weitere Informationen zu dem Lolli-Test, u. a. auch Erklärfilme, finden Sie auf den Seiten des Bildungsportals: <https://www.schulministerium.nrw/lolli-tests>

Dieser einfach und sehr schnell zu handhabende Test hilft uns allen, das Infektionsgeschehen besser einzudämmen und gleichzeitig Ihnen und Ihren Kindern größtmögliche Sicherheit für das Lernen in der Schule zu geben. Damit verbunden eröffnet sich auch der Weg für die Schülerinnen und Schüler sowie für Sie als Eltern für ein Mehr an Verlässlichkeit und Regelmäßigkeit mit Blick auf den Schulbesuch.

Die Testungen mit den „Lolli-Tests“ **starten** voraussichtlich am **Montag, den 10.05.2021**.

Wegen der Einführung der „Lolli-Tests“ gab es vom Schulministerium die Vorgabe, das Wechselmodell anzupassen. Wann Ihr Kind in den nächsten Wochen Schule hat, entnehmen Sie der folgenden Übersicht:

Montag, 10.05.21	Dienstag, 11.05.21	Mittwoch, 12.05.21	Donnerstag, 13.05.21	Freitag, 14.05.21
Gruppe B	Gruppe A	Gruppe B	<i>Himmelfahrt keine Schule</i>	<i>Ferientag</i>

Montag, 17.05.21	Dienstag, 18.05.21	Mittwoch, 19.05.21	Donnerstag, 20.05.21	Freitag, 21.05.21
Gruppe A	Gruppe B	Gruppe A	Gruppe B	Gruppe A

Montag, 24.05.21	Dienstag, 25.05.21	Mittwoch, 26.05.21	Donnerstag, 27.05.21	Freitag, 28.05.21
<i>Pfingstmontag keine Schule</i>	<i>Ferientag</i>	Gruppe B	Gruppe A	Gruppe B

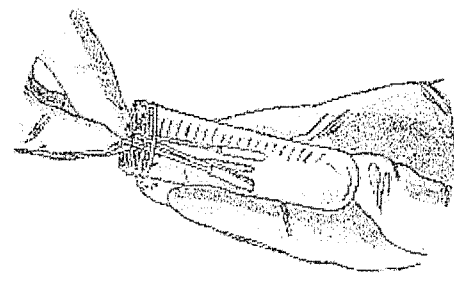
Herzliche Grüße,

gez. Isabella Hagemeyer, Rektorin und Andrea Jelonek, Konrektorin

SARS-COV-2 PCR LOLLI-TEST FÜR SCHULEN

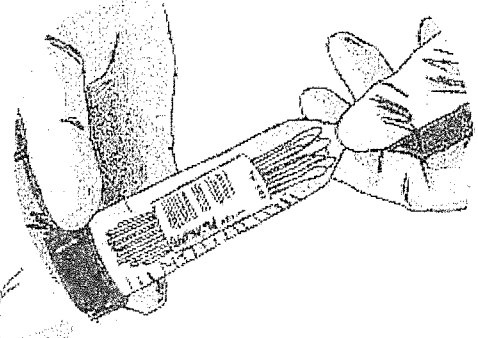

Versandvorbereitung

SAMMELPROBE FÜR POOL-PCR:



1.

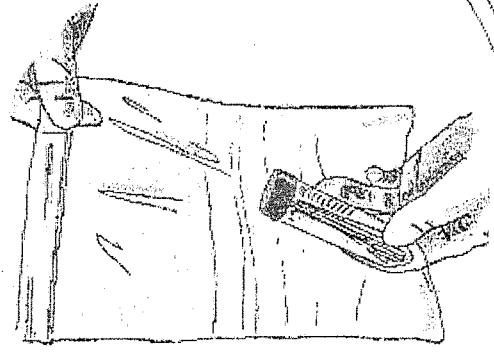
Die Lollipop-Stäbchen aus einer Klasse/einem Kurs werden in einem beigefügten, großen Schraubgefäß gesammelt und das Gefäß wird zugeschraubt.



2.


Das Gefäß wird mit der 10-stelligen Labornummer aus der digitalen Anmeldung beschriftet. Falls vorge-druckte Barcodes von uns ausgehändigt werden, diese bitte mit dem Barcode in Längsausrichtung (senkrecht) auf das Schraubgefäß kleben.

SAMMELPROBE FÜR POOL-PCR:



3.

Das so beschriftete Schraubgefäß wird in die kleine Plastiktüte gelegt. Gegebenenfalls durchgeführte Einzeltests in Abstrichröhrchen aus dieser Klasse/diesem Kurs werden ebenfalls hinzugefügt. Die Tüte wird verschlossen.



4.

Die Tüte wird auf dem Schriftfeld mit dem Namen der Schule und der Klasse/dem Kurs beschriftet: z.B. „Musterschule, Klasse 5a“. Zusätzlich sollte noch der jeweilige Barcode der Klasse/des Kurses handschriftlich darauf geschrieben werden.

Alternativ kann - falls vorhanden - der von uns gelieferte Barcode mit der Aufschrift „Pool-Tüte“ oben rechts aufgeklebt werden.